

Aşağıdaki tabloda BIST 30 şirketlerinin son üç aylık yabancı takas oranlarını, oran değişimlerini, bu dönemki en düşük ve en yüksek yabancı takas oranlarını ve ilgili tarihlere dair fiyatlar ile yabancı yatırımcıların son dönem aktivitelerini görebilirsiniz.

Tablodaki verilere baktığımızda, yüksek yabancı takas oranına karşın EKGYO,KOZAA,TTKOM ve GARAN hisselerinde son dönemde yabancıların pozisyon azaltması, TCELL hissesinde ise pozisyon artışı dikkat çekiyor.

### XU030 Yabancı Takas Oranları (YTO), Son 3 Ay

12 Mart 2021 Cuma işlemleri sonucu oluşan,  
16 Mart 2021 Salı takas verileri kullanılmıştır.

Kod	Son Fiyat	Son Yab. Tks. Oranı	Δ (Oran, bp)			Son 3 Ay En Yüksek / En Düşük Yabancı Takas Oranı(YTO)	Δ (Oran, bp)	Tks.Tarihi ve YTO Eğilimi	Fiyat (T-2)	Δ (Fiyat,%)	Yabancı Aksiyonu		
			1 hafta	1 ay	3 ay								
TCELL	16.61	78.04	59	30	65	En Düşük En Yüksek	76.22 78.04	182 0	26/02/2021 16/03/2021	▲ ▲	15.65 16.57	6.1 0.2	Son Dönemde Alıcılar
KCHOL	23.10	70.59	-10	-12	239	En Düşük En Yüksek	68.20 70.72	239 -13	16/12/2020 05/03/2021	▼ ▼	19.54 22.98	18.2 0.5	Dengeli
SAHOL	10.43	63.81	-85	-51	-57	En Düşük En Yüksek	63.28 65.66	53 -185	01/02/2021 26/02/2021	▼ ▼	10.68 11.15	-2.3 -6.5	Son Dönemde Satıcılar
ARCLK	35.72	61.42	125	314	306	En Düşük En Yüksek	53.33 61.88	809 -45	22/12/2020 15/03/2021	▼ ▼	29.56 36.78	20.8 -2.9	Alıcılar
BIMAS	71.40	57.86	-48	-192	-226	En Düşük En Yüksek	57.48 60.51	38 -264	12/03/2021 15/01/2021	▲ ▲	68.90 77.00	3.6 -7.3	Satıcılar
AKBNK	6.10	57.39	-69	-114	125	En Düşük En Yüksek	56.15 60.88	125 -348	16/12/2020 12/01/2021	▼ ▼	6.37 7.51	-4.2 -18.8	Dengeli
GARAN	8.88	56.39	-198	-418	-120	En Düşük En Yüksek	56.39 61.40	0 -501	16/03/2021 11/02/2021	▲ ▲	8.92 10.20	-0.4 -12.9	Son Dönemde Satıcılar
TAVHL	25.58	51.23	30	299	52	En Düşük En Yüksek	48.23 51.92	299 -69	16/02/2021 03/03/2021	▼ ▼	22.12 26.40	15.6 -3.1	Son Dönemde Alıcılar
TTKOM	7.93	46.75	-189	-342	-575	En Düşük En Yüksek	46.75 56.42	0 -967	16/03/2021 06/01/2021	▲ ▲	7.89 8.90	0.5 -10.9	Son Dönemde Satıcılar
TUPRS	105.30	44.80	-16	59	440	En Düşük En Yüksek	40.40 45.36	440 -56	16/12/2020 03/03/2021	▼ ▼	104.80 105.80	0.5 -0.5	Dengeli
ISCTR	5.82	39.40	-77	-445	-651	En Düşük En Yüksek	39.19 47.93	21 -853	15/03/2021 12/01/2021	▲ ▲	5.77 7.38	0.9 -21.1	Yoğun Satıcılar
MGROS	39.40	38.05	5	-392	481	En Düşük En Yüksek	33.24 57.38	481 -1,933	16/12/2020 26/01/2021	▼ ▼	40.72 47.66	-3.2 -17.3	Dengeli
PGSUS	86.15	36.95	-35	369	972	En Düşük En Yüksek	27.10 37.99	985 -105	17/12/2020 15/03/2021	▼ ▼	63.15 89.15	36.4 -3.4	Dengeli
THYAO	14.64	36.04	-135	587	579	En Düşük En Yüksek	29.17 37.77	687 -173	23/12/2020 05/03/2021	▼ ▼	12.22 14.92	19.8 -1.9	Dengeli
KOZAA	15.82	35.11	-374	-566	-1,371	En Düşük En Yüksek	35.11 50.27	0 -1,516	16/03/2021 29/12/2020	▲ ▲	15.70 15.79	0.8 0.2	Son Dönemde Satıcılar
ASELS	17.26	31.56	-24	-421	-523	En Düşük En Yüksek	31.37 38.37	19 -681	10/03/2021 08/01/2021	▲ ▲	17.03 18.69	1.4 -7.7	Son Dönemde Satıcılar
EREGL	16.81	31.42	-1	2	-352	En Düşük En Yüksek	31.07 35.15	35 -373	18/02/2021 21/12/2020	▲ ▲	14.72 14.34	14.2 17.2	Dengeli
EKGYO	2.24	31.27	-218	-255	-427	En Düşük En Yüksek	31.27 36.64	0 -537	16/03/2021 07/01/2021	▲ ▲	2.29 2.38	-2.2 -5.9	Son Dönemde Satıcılar
DOHOL	3.48	29.65	126	194	-541	En Düşük En Yüksek	26.63 36.94	301 -730	10/02/2021 15/01/2021	▲ ▲	3.66 3.78	-4.9 -7.9	Dengeli
KRDMD	7.72	28.18	226	270	692	En Düşük En Yüksek	21.27 29.10	692 -92	16/12/2020 20/01/2021	▼ ▼	5.43 7.27	42.2 6.2	Son Dönemde Alıcılar
PETKM	6.15	25.76	132	404	476	En Düşük En Yüksek	20.46 26.23	530 -47	26/02/2021 03/02/2021	▲ ▲	5.16 5.08	19.2 21.1	Son Dönemde Alıcılar
SISE	7.78	25.44	18	-162	-7	En Düşük En Yüksek	24.62 30.33	82 -490	29/12/2020 19/01/2021	▼ ▼	7.19 7.82	8.2 -0.5	Dengeli
TKFEN	17.00	24.56	12	247	826	En Düşük En Yüksek	15.92 24.97	863 -41	23/12/2020 04/03/2021	▼ ▼	15.29 17.01	11.2 -0.1	Son Dönemde Alıcılar
KOZAL	128.20	22.76	-62	-343	-1,732	En Düşük En Yüksek	22.41 41.27	35 -1,851	12/03/2021 23/12/2020	▲ ▲	129.00 80.70	-0.6 58.9	Son Dönemde Satıcılar
YKBNK	2.72	20.33	-42	-49	-113	En Düşük En Yüksek	20.27 23.47	6 -313	02/03/2021 14/01/2021	▲ ▲	2.65 3.25	2.6 -16.3	Dengeli
TSKB	1.70	12.70	-86	-109	327	En Düşük En Yüksek	9.25 18.23	345 -553	24/12/2020 26/01/2021	▼ ▼	1.85 2.03	-8.1 -16.3	Dengeli
GUBRF	78.70	8.50	-27	0	83	En Düşük En Yüksek	7.21 10.50	130 -200	27/01/2021 23/02/2021	▼ ▼	66.30 79.80	18.7 -1.4	Son Dönemde Satıcılar
VAKBN	4.17	4.49	-13	-79	-172	En Düşük En Yüksek	4.35 6.84	13 -235	12/03/2021 12/01/2021	▲ ▲	4.25 4.97	-1.9 -16.1	Dengeli
OYAKC	8.01	1.74	-10	-3	-34	En Düşük En Yüksek	1.72 2.45	2 -72	04/02/2021 24/12/2020	▲ ▲	8.39 8.49	-4.5 -5.7	Dengeli

- \* Yabancıların görece daha çok tercih ettikleri (yabancı takas oranı yüksek) hisseler
- \* Yabancıların görece daha az tercih ettikleri (yabancı takas oranı düşük) hisseler

## BIST 100 Şirketlerinin periyodik yabancı takas oranı değişimleri

Aşağıdaki tabloda BIST 100 şirketlerinin son bir hafta, iki hafta, bir ay, üç ay ve altı aylık dönemlerde yabancı takas oranlarındaki değişimleri takası en çok artan ve azalan ilk on şirket bazında görebilirsiniz.

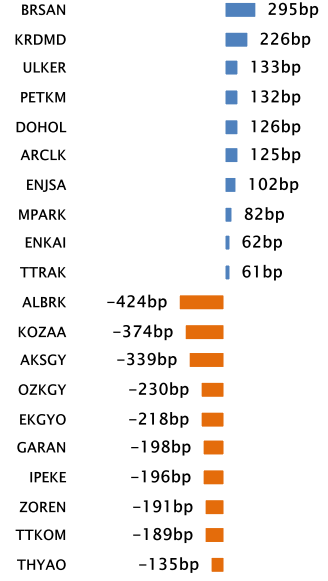
**KRDMD son 6 Aylık dönemde yabancı takas oranında devam eden düzenli artış ile ;KOZAA ve AKSGY ise son 6 Aylık dönemde yabancı takas oranında devam eden düzenli azalış ile dikkat çekmektedir.**

### YABANCI TAKAS ORANI EN ÇOK ARTAN İLK 10 HİSSE (BIST - 100, bp)

	Haftalık	2 Haftalık	Aylık	3 Aylık	6 Aylık
1	BRSAN 295 bp	PETKM 448 bp	THYAO 587 bp	PGSUS 972 bp	TCELL 2,978 bp
2	KRDMD 226 bp	THYAO 336 bp	PETKM 404 bp	ALBRK 842 bp	PGSUS 2,492 bp
3	ULKER 133 bp	KRDMD 275 bp	PGSUS 369 bp	TKFEN 826 bp	YATAS 1,825 bp
4	PETKM 132 bp	BRSAN 256 bp	ARCLK 314 bp	KRDMD 692 bp	KRDMD 1,472 bp
5	DOHOL 126 bp	ARCLK 246 bp	TAVHL 299 bp	THYAO 579 bp	TUPRS 1,305 bp
6	ARCLK 125 bp	OZKGY 218 bp	BRSAN 277 bp	MGROS 481 bp	GARAN 1,273 bp
7	ENJSA 102 bp	AKSA 156 bp	KRDMD 270 bp	PETKM 476 bp	SISE 1,025 bp
8	MPARK 82 bp	TKFEN 143 bp	TKFEN 247 bp	MPARK 445 bp	AKBNK 859 bp
9	ENKAI 62 bp	ULKER 127 bp	DOHOL 194 bp	TUPRS 440 bp	MPARK 745 bp
10	TTRAK 61 bp	TCELL 105 bp	TTRAK 192 bp	ISDMR 359 bp	ALBRK 739 bp

### Haftalık Yabancı Takas Değişimleri

-1200 -600 0 600 1200

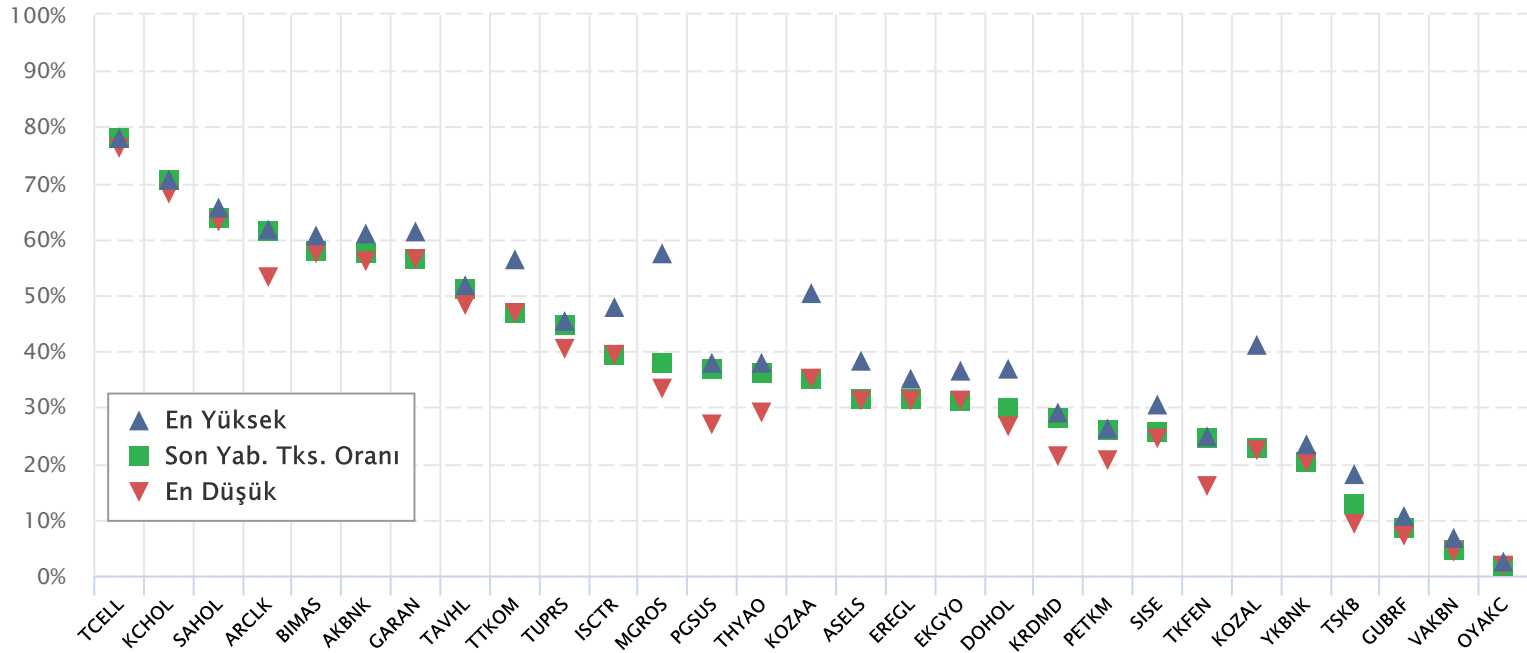


### YABANCI TAKAS ORANI EN ÇOK AZALAN İLK 10 HİSSE (BIST - 100, bp)

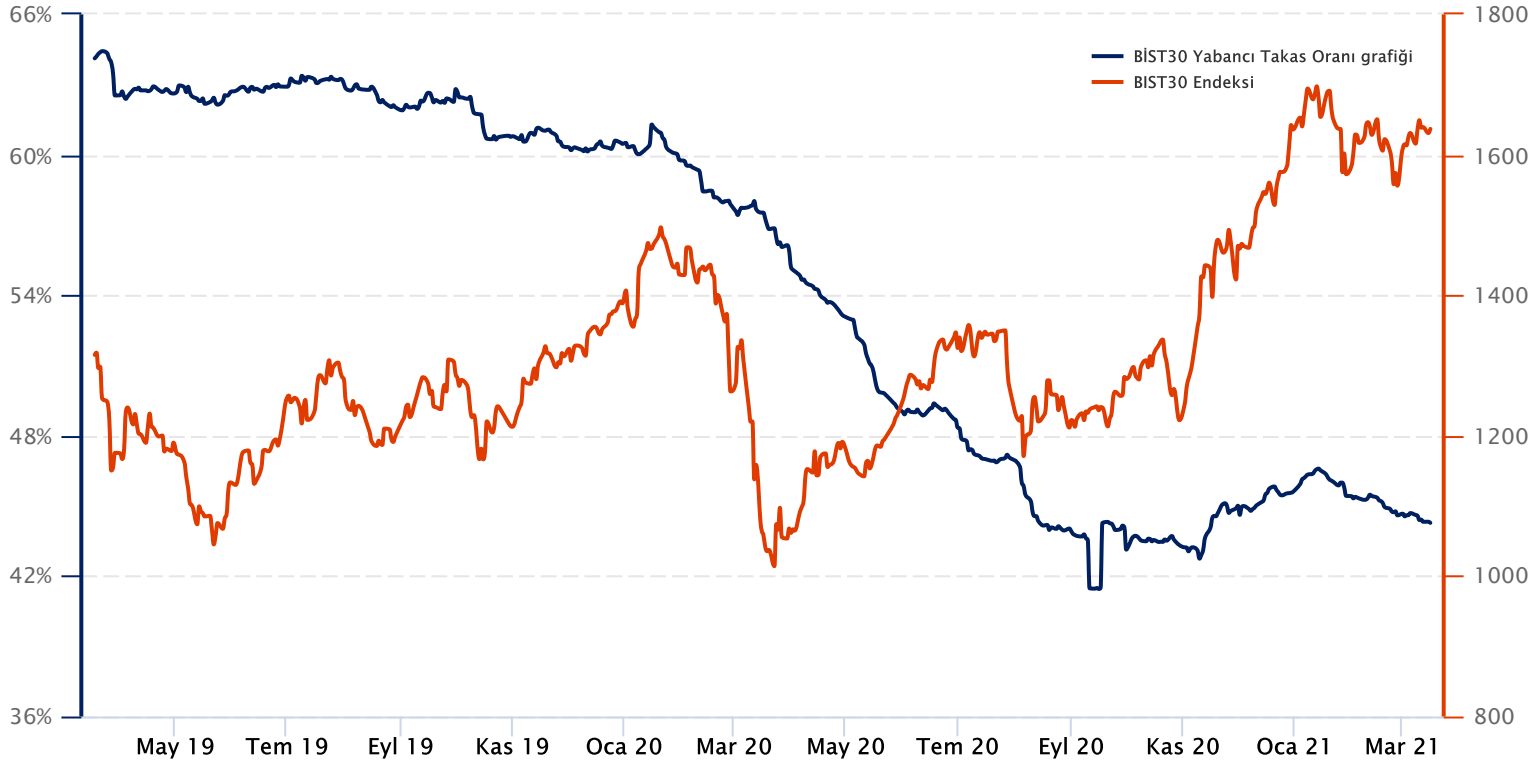
	Haftalık	2 Haftalık	Aylık	3 Aylık	6 Aylık
1	ALBRK -424 bp	ALBRK -912 bp	KOZAA -566 bp	KOZAL -1,732 bp	KOZAL -2,743 bp
2	KOZAA -374 bp	KOZAA -732 bp	AKSGY -515 bp	KOZAA -1,371 bp	SELEC -1,843 bp
3	AKSGY -339 bp	IPEKE -508 bp	CCOLA -482 bp	OZKGY -1,222 bp	KOZAA -1,760 bp
4	OZKGY -230 bp	AKSGY -490 bp	ISCTR -445 bp	ENJSA -1,180 bp	OZKGY -1,664 bp
5	EKGYO -218 bp	KOZAL -309 bp	IPEKE -434 bp	AKSGY -1,033 bp	DOHOL -1,200 bp
6	GARAN -198 bp	ALKIM -308 bp	ASELS -421 bp	VERUS -945 bp	ECILC -1,174 bp
7	IPEKE -196 bp	MGROS -294 bp	GARAN -418 bp	KORDS -936 bp	IPEKE -1,159 bp
8	ZOREN -191 bp	EKGYO -245 bp	MGROS -392 bp	ECILC -869 bp	TATGD -1,085 bp
9	TTKOM -189 bp	SELEC -242 bp	ALKIM -362 bp	SELEC -747 bp	INDES -1,075 bp
10	THYAO -135 bp	TTKOM -236 bp	KOZAL -343 bp	OTKAR -657 bp	AKSGY -1,056 bp

## BIST 30 Şirketlerinin Son 3 Aylık Yabancı Takas Oranları

Aşağıdaki tabloda, BIST 30 şirketlerinin cari yabancı takas oranlarının son üç aylık dönemde gördükleri en yüksek ve en düşük yabancı takas oranlarına olan konumunu görebilirsiniz. Tablo, cari yabancı takas oranı en yüksek hisseden en düşük hisseye doğru sıralanmıştır.



## BIST 30 Yabancı Takas Oranı



**Not:** BIST 30 Yabancı Takas Oranı, endeks kapsamındaki şirketlerin endeks ağırlıkları ve yabancı takas oranları esas alınarak hesaplanmış olup Takasbank tarafından açıklanan yabancı takas oranından farklılık göstermektedir.

**Kaynak:** Finnet, Matriks, HLY Yatırım Danışmanlığı ve Bireysel Portföy Yönetimi



HalkYatirimMenkulDeğerlerA.S



company/halk-yatirim-menkul-değerler



halkyatirim



halkyatirim

### BIST 30 - İlk 10 Yabancı Hissedar Pozisyonu

AKBNK TI	AKBNK TI - İlk 10 Yabancı Ortak	Pozisyon	Pozisyon Değişimi	Piyasa Değeri	Hisse Oranı	Bildirim Tarihi	Ülke	
	INVESCO LTD	242,590,380	47,772,451	4,085,222,036	4.67%	15.03.2021	United States	<ul style="list-style-type: none"> <li>INVESCO LTD</li> <li>BLACKROCK</li> <li>VANGUARD GROU P</li> <li>NORGES BANK</li> <li>NORDEA BANK APB</li> <li>DIMENSIONAL FUND ADV</li> <li>GOVMT PENSION INVST</li> <li>MACQUARIE GROUP</li> <li>FRANK RUSSELL COMPAN</li> <li>PZENIA INVESTMENT MAN</li> </ul>
	BLACKROCK	101,252,306	5,037,964	1,705,088,848	1.95%	15.03.2021	United States	
	VANGUARD GROUP	100,908,681	8,142,891	1,699,302,203	1.94%	28.02.2021	United States	
	NORGES BANK	78,344,376	0	1,319,319,304	1.51%	31.12.2020	Norway	
	NORDEA BANK APB	50,480,394	-2,474,003	850,089,843	0.97%	31.12.2020	Sweden	
	DIMENSIONAL FUND ADV	34,862,062	17,375,878	587,077,129	0.67%	15.03.2021	United States	
	GOVMT PENSION INVST	24,020,828	0	404,510,747	0.46%	31.03.2020	Japan	
	MACQUARIE GROUP	20,182,068	-8,195	339,866,028	0.39%	29.01.2021	Australia	
	FRANK RUSSELL COMPAN	17,675,554	5,374,702	297,656,332	0.34%	26.02.2021	United States	
	PZENIA INVESTMENT MAN	17,162,588	4,569,225	289,017,985	0.33%	28.02.2021	United States	
ARCLK TI	ARCLK TI - İlk 10 Yabancı Ortak	Pozisyon	Pozisyon Değişimi	Piyasa Değeri	Hisse Oranı	Bildirim Tarihi	Ülke	
	VANGUARD GROUP	5,882,917	525,033	99,068,323	0.87%	28.02.2021	United States	<ul style="list-style-type: none"> <li>VANGUARD GROUP</li> <li>OEKOWORLD LUX SA</li> <li>NORGES BANK</li> <li>ROBECO LUXEMBOURG S.</li> <li>SEI INVESTMENTS CO</li> <li>DIMENSIONAL FUND ADV</li> <li>IPCONCEPT LUXEMBOURG</li> <li>GOVMT PENSION INVST</li> <li>BESSEMER GROUP INCOR</li> <li>BLACKROCK</li> </ul>
	OEKOWORLD LUX SA	4,700,000	0	79,148,001	0.70%	30.11.2020	Luxembourg	
	NORGES BANK	4,635,367	0	78,059,581	0.69%	31.12.2020	Norway	
	ROBECO LUXEMBOURG S.	3,288,237	779,730	55,373,912	0.49%	31.01.2021	Luxembourg	
	SEI INVESTMENTS CO	2,208,036	0	37,183,327	0.33%	28.02.2021	United States	
	DIMENSIONAL FUND ADV	1,920,673	49,846	32,344,134	0.28%	15.03.2021	United States	
	IPCONCEPT LUXEMBOURG	1,805,951	286,500	30,412,215	0.27%	30.06.2020	Luxembourg	
	GOVMT PENSION INVST	1,772,683	0	29,851,982	0.26%	31.03.2020	Japan	
	BESSEMER GROUP INCOR	1,536,106	218,747	25,868,025	0.23%	30.10.2020	United States	
	BLACKROCK	1,419,157	57,711	23,898,604	0.21%	31.01.2021	United States	
ASELS TI	ASELS TI - İlk 10 Yabancı Ortak	Pozisyon	Pozisyon Değişimi	Piyasa Değeri	Hisse Oranı	Bildirim Tarihi	Ülke	
	FMR LLC	41,809,507	1,031,516	704,072,104	1.83%	31.01.2021	United States	<ul style="list-style-type: none"> <li>FMR LLC</li> <li>BLACKROCK</li> <li>VANGUARD GROUP</li> <li>NORGES BANK</li> <li>PRINCIPAL FINANCIAL</li> <li>GRANTHAM MAYO VAN OT</li> <li>GOVMT PENSION INVST</li> <li>DIMENSIONAL FUND ADV</li> <li>MERCER GLOBAL INVEST</li> <li>ST JAMES'S PLACE PLC</li> </ul>
	BLACKROCK	22,412,083	119,188	377,419,481	0.98%	12.03.2021	United States	
	VANGUARD GROUP	21,194,237	1,683,947	356,910,954	0.93%	28.02.2021	United States	
	NORGES BANK	15,623,672	0	263,102,639	0.69%	31.12.2020	Norway	
	PRINCIPAL FINANCIAL	14,213,400	1,380,200	239,353,658	0.62%	26.02.2021	United States	
	GRANTHAM MAYO VAN OT	11,823,218	2,311,688	199,102,993	0.52%	30.11.2020	United States	
	GOVMT PENSION INVST	5,770,368	0	97,172,998	0.25%	31.03.2020	Japan	
	DIMENSIONAL FUND ADV	2,618,319	-181,239	44,092,492	0.11%	15.03.2021	United States	
	MERCER GLOBAL INVEST	2,341,570	1,994,200	39,432,039	0.10%	30.09.2020	Ireland	
	ST JAMES'S PLACE PLC	2,269,630	0	38,220,570	0.10%	31.03.2020	United Kingdom	
BIMAS TI	BIMAS TI - İlk 10 Yabancı Ortak	Pozisyon	Pozisyon Değişimi	Piyasa Değeri	Hisse Oranı	Bildirim Tarihi	Ülke	
	JPMORGAN CHASE & CO	30,211,317	304,058	508,758,583	4.98%	15.03.2021	United States	<ul style="list-style-type: none"> <li>JPMORGAN CHASE &amp; CO</li> <li>BLACKROCK</li> <li>VANGUARD GROUP</li> <li>NORGES BANK</li> <li>SUN LIFE FINANCIAL I</li> <li>T ROWE PRICE GROUP I</li> <li>SCHRODERS PLC</li> <li>GOVMT PENSION INVST</li> <li>ST JAMES'S PLACE PLC</li> <li>ROBECO LUXEMBOURG S.</li> </ul>
	BLACKROCK	17,420,116	164,893	293,354,756	2.87%	15.03.2021	United States	
	VANGUARD GROUP	16,404,533	1,241,068	276,252,338	2.70%	28.02.2021	United States	
	NORGES BANK	6,314,928	0	106,343,388	1.04%	31.12.2020	Norway	
	SUN LIFE FINANCIAL I	6,105,321	-226,789	102,813,607	1.01%	31.01.2021	Canada	
	T ROWE PRICE GROUP I	5,922,166	-92,799	99,729,276	0.98%	31.12.2020	United States	
	SCHRODERS PLC	5,835,382	204,383	98,267,834	0.96%	12.02.2021	United Kingdom	
	GOVMT PENSION INVST	3,380,285	0	56,924,000	0.56%	31.03.2020	Japan	
	ST JAMES'S PLACE PLC	2,946,677	0	49,622,041	0.49%	31.03.2020	United Kingdom	
	ROBECO LUXEMBOURG S.	2,851,870	0	48,025,491	0.47%	31.01.2021	Luxembourg	
DOHOL TI	DOHOL TI - İlk 10 Yabancı Ortak	Pozisyon	Pozisyon Değişimi	Piyasa Değeri	Hisse Oranı	Bildirim Tarihi	Ülke	
	VANGUARD GROUP	35,130,724	2,389,467	591,601,398	1.34%	28.02.2021	United States	<ul style="list-style-type: none"> <li>VANGUARD GROUP</li> <li>BLACKROCK</li> <li>DIMENSIONAL FUND ADV</li> <li>GRANTHAM MAYO VAN OT</li> <li>BESSEMER GROUP INCOR</li> <li>STATE STREET CORP</li> <li>FIRST TRUST</li> <li>SCHRODERS PLC</li> <li>LGT CAPITAL PARTNERS</li> <li>BANQUE DEGROOF PETER</li> </ul>
	BLACKROCK	24,814,695	170,206	417,879,468	0.95%	11.03.2021	United States	
	DIMENSIONAL FUND ADV	19,482,527	1,992,893	328,085,758	0.74%	31.01.2021	United States	
	GRANTHAM MAYO VAN OT	17,973,892	12,682,312	302,680,344	0.69%	30.11.2020	United States	
	BESSEMER GROUP INCOR	6,634,452	3,810,027	111,724,173	0.25%	30.10.2020	United States	
	STATE STREET CORP	4,254,170	0	71,640,223	0.16%	12.03.2021	United States	
	FIRST TRUST	2,857,264	0	48,116,326	0.11%	15.03.2021	United States	
	SCHRODERS PLC	2,545,303	265,843	42,862,903	0.10%	12.02.2021	United Kingdom	
	LGT CAPITAL PARTNERS	2,341,573	-1,883,358	39,432,090	0.09%	31.05.2019	Switzerland	
	BANQUE DEGROOF PETER	2,292,047	0	38,598,072	0.09%	30.09.2020	Belgium	
EKGYO TI	EKGYO TI - İlk 10 Yabancı Ortak	Pozisyon	Pozisyon Değişimi	Piyasa Değeri	Hisse Oranı	Bildirim Tarihi	Ülke	
	VANGUARD GROUP	75,096,420	5,631,093	1,264,623,724	1.98%	28.02.2021	United States	<ul style="list-style-type: none"> <li>VANGUARD GROUP</li> <li>GRANTHAM MAYO VAN OT</li> <li>BLACKROCK</li> <li>ALLIANZ SE</li> <li>DIMENSIONAL FUND ADV</li> <li>BESSEMER GROUP INCOR</li> <li>KOPEERNIK GLOBAL INVE</li> <li>ACADIAN ASSET MANAGE</li> <li>HEPTAGON CAPITAL LLP</li> <li>FRANK RUSSELL COMPAN</li> </ul>
	GRANTHAM MAYO VAN OT	60,839,822	-5,178,111	1,024,542,612	1.60%	30.11.2020	United States	
	BLACKROCK	44,452,613	304,852	748,582,010	1.17%	11.03.2021	United States	
	ALLIANZ SE	26,238,545	5,255,210	441,857,102	0.69%	11.03.2021	Germany	
	DIMENSIONAL FUND ADV	26,230,239	16,388,986	441,717,229	0.69%	31.01.2021	United States	
	BESSEMER GROUP INCOR	16,225,567	3,318,890	273,238,551	0.43%	30.10.2020	United States	
	KOPEERNIK GLOBAL INVE	13,236,320	-2,185,579	222,899,631	0.35%	31.01.2021	United States	
	ACADIAN ASSET MANAGE	8,980,443	0	151,230,661	0.24%	31.01.2021	United States	
	HEPTAGON CAPITAL LLP	8,368,424	-617,816	140,924,261	0.22%	29.01.2021	United Kingdom	
	FRANK RUSSELL COMPAN	5,784,111	-232,486	97,404,430	0.15%	26.02.2021	United States	

Kaynak : Bloomberg



### BIST 30 - İlk 10 Yabancı Hissedar Pozisyonu

EREGL TI	EREGL TI - İlk 10 Yabancı Ortak	Pozisyon	Pozisyon Değişimi	Piyasa Değeri	Hisse Oranı	Bildirim Tarihi	Ülke	
	EXPERT PLACEMENT SER	245,349,997	0	4,131,693,987	7.01%	07.02.2019	Romania	<ul style="list-style-type: none"> <li>EXPERT PLACEMENT SER</li> <li>BLACKROCK</li> <li>VANGUARD GROUP</li> <li>NORGES BANK</li> <li>GOVMT PENSION INVST</li> <li>TOBAM</li> <li>SEB</li> <li>ROBECO LUXEMBOURG S.</li> <li>ST JAMES'S PLACE PLC</li> <li>CHARLES SCHWAB CORPO</li> </ul>
	BLACKROCK	52,205,505	3,318,808	879,140,712	1.49%	15.03.2021	United States	
	VANGUARD GROUP	49,950,141	4,643,619	841,160,382	1.43%	28.02.2021	United States	
	NORGES BANK	32,794,133	0	552,253,205	0.94%	31.12.2020	Norway	
	GOVMT PENSION INVST	11,863,198	0	199,776,256	0.34%	31.03.2020	Japan	
	TOBAM	11,387,253	0	191,761,342	0.33%	29.01.2021	France	
	SEB	10,670,562	-49,684	179,692,266	0.30%	30.06.2020	Sweden	
	ROBECO LUXEMBOURG S.	10,219,635	0	172,098,655	0.29%	31.01.2021	Luxembourg	
	ST JAMES'S PLACE PLC	6,920,393	0	116,539,419	0.20%	31.03.2020	United Kingdom	
	CHARLES SCHWAB CORPO	6,123,420	0	103,118,394	0.17%	11.03.2021	United States	
GUBRF TI	GUBRF TI - İlk 10 Yabancı Ortak	Pozisyon	Pozisyon Değişimi	Piyasa Değeri	Hisse Oranı	Bildirim Tarihi	Ülke	
	VANGUARD GROUP	2,849,681	253,741	47,988,628	0.85%	28.02.2021	United States	<ul style="list-style-type: none"> <li>VANGUARD GROUP</li> <li>BLACKROCK</li> <li>DIMENSIONAL FUND ADV</li> <li>STATE OF CALIFORNIA</li> <li>STATE STREET CORP</li> <li>AKBANK ASSET MANAGEM</li> <li>TIAA-CREF</li> <li>ALASKA PERMANENT FUN</li> <li>AMERICAN CENTURY COM</li> <li>INVESTORS TFI SA</li> </ul>
	BLACKROCK	924,775	7,030	15,573,211	0.28%	11.03.2021	United States	
	DIMENSIONAL FUND ADV	658,378	31,843	11,087,086	0.20%	15.03.2021	United States	
	STATE OF CALIFORNIA	95,301	0	1,604,869	0.03%	30.06.2019	United States	
	STATE STREET CORP	61,998	0	1,044,046	0.02%	12.03.2021	United States	
	AKBANK ASSET MANAGEM	50,000	0	842,000	0.01%	30.06.2019	Luxembourg	
	TIAA-CREF	37,989	0	639,735	0.01%	31.01.2021	United States	
	ALASKA PERMANENT FUN	23,806	0	400,893	0.01%	30.06.2019	United States	
	AMERICAN CENTURY COM	11,655	783	196,270	0.00%	11.03.2021	United States	
	INVESTORS TFI SA	8,300	0	139,772	0.00%	31.12.2020	Poland	
GARAN TI	GARAN TI - İlk 10 Yabancı Ortak	Pozisyon	Pozisyon Değişimi	Piyasa Değeri	Hisse Oranı	Bildirim Tarihi	Ülke	
	BANCO BILBAO VIZCAYA	2,093,700,000	0	35,257,908,319	49.85%	30.09.2020	Spain	<ul style="list-style-type: none"> <li>BANCO BILBAO VIZCAYA</li> <li>BLACKROCK</li> <li>VANGUARD GROUP</li> <li>CAPITAL GROUP COMPAN</li> <li>TIAA-CREF</li> <li>DIMENSIONAL FUND ADV</li> <li>SCHRODERS PLC</li> <li>NORGES BANK</li> <li>GOVMT PENSION INVST</li> <li>DEUTSCHE BANK AG</li> </ul>
	BLACKROCK	92,089,807	13,667,102	1,550,792,364	2.19%	15.03.2021	United States	
	VANGUARD GROUP	75,358,342	5,067,911	1,269,034,491	1.79%	28.02.2021	United States	
	CAPITAL GROUP COMPAN	52,537,929	-2,467,134	884,738,732	1.25%	31.12.2020	United States	
	TIAA-CREF	50,610,974	4,738,295	852,288,810	1.21%	28.02.2021	United States	
	DIMENSIONAL FUND ADV	34,772,722	18,445,432	585,572,644	0.83%	15.03.2021	United States	
	SCHRODERS PLC	32,185,853	-8,699,541	542,009,769	0.77%	31.01.2021	United Kingdom	
	NORGES BANK	30,932,896	0	520,909,973	0.74%	31.12.2020	Norway	
	GOVMT PENSION INVST	18,484,285	0	311,275,362	0.44%	31.03.2020	Japan	
	DEUTSCHE BANK AG	11,538,256	49,356	194,304,233	0.27%	15.03.2021	Germany	
ISCTR TI	ISCTR TI - İlk 10 Yabancı Ortak	Pozisyon	Pozisyon Değişimi	Piyasa Değeri	Hisse Oranı	Bildirim Tarihi	Ülke	
	VANGUARD GROUP	51,087,122	3,958,713	860,307,142	1.14%	28.02.2021	United States	<ul style="list-style-type: none"> <li>VANGUARD GROUP</li> <li>BLACKROCK</li> <li>NORGES BANK</li> <li>DIMENSIONAL FUND ADV</li> <li>GRANTHAM MAYO VAN OT</li> <li>GOVMT PENSION INVST</li> <li>ST JAMES'S PLACE PLC</li> <li>FMR LLC</li> <li>FRANK RUSSELL COMPAN</li> <li>ACADIAN ASSET MANAGE</li> </ul>
	BLACKROCK	49,460,304	1,108,652	832,911,527	1.10%	15.03.2021	United States	
	NORGES BANK	35,831,978	0	603,410,515	0.80%	31.12.2020	Norway	
	DIMENSIONAL FUND ADV	19,120,853	9,376,918	321,995,167	0.42%	15.03.2021	United States	
	GRANTHAM MAYO VAN OT	16,652,216	1,039,367	280,423,320	0.37%	30.11.2020	United States	
	GOVMT PENSION INVST	14,634,506	0	246,445,083	0.33%	31.03.2020	Japan	
	ST JAMES'S PLACE PLC	14,334,871	0	241,399,230	0.32%	31.03.2020	United Kingdom	
	FMR LLC	9,135,015	23,975	153,833,654	0.20%	31.01.2021	United States	
	FRANK RUSSELL COMPAN	8,912,816	4,261	150,091,823	0.20%	26.02.2021	United States	
	ACADIAN ASSET MANAGE	8,762,624	0	147,562,589	0.19%	31.01.2021	United States	
KCHOL TI	KCHOL TI - İlk 10 Yabancı Ortak	Pozisyon	Pozisyon Değişimi	Piyasa Değeri	Hisse Oranı	Bildirim Tarihi	Ülke	
	VANGUARD GROUP	30,462,097	2,313,145	512,981,718	1.20%	28.02.2021	United States	<ul style="list-style-type: none"> <li>VANGUARD GROUP</li> <li>BLACKROCK</li> <li>SCHRODERS PLC</li> <li>NORGES BANK</li> <li>FRANK RUSSELL COMPAN</li> <li>GOVMT PENSION INVST</li> <li>STATE OF CALIFORNIA</li> <li>FMR LLC</li> <li>ST JAMES'S PLACE PLC</li> <li>CHARLES SCHWAB CORPO</li> </ul>
	BLACKROCK	23,528,032	133,013	396,212,062	0.93%	15.03.2021	United States	
	SCHRODERS PLC	15,955,926	764,578	268,697,796	0.63%	12.02.2021	United Kingdom	
	NORGES BANK	11,070,265	0	186,423,264	0.44%	31.12.2020	Norway	
	FRANK RUSSELL COMPAN	7,485,210	-2,943	126,050,938	0.30%	26.02.2021	United States	
	GOVMT PENSION INVST	6,635,519	0	111,742,141	0.26%	31.03.2020	Japan	
	STATE OF CALIFORNIA	5,137,031	0	86,507,603	0.20%	30.06.2019	United States	
	FMR LLC	4,931,889	428,396	83,053,012	0.19%	31.01.2021	United States	
	ST JAMES'S PLACE PLC	4,745,427	0	79,912,991	0.19%	31.03.2020	United Kingdom	
	CHARLES SCHWAB CORPO	4,158,704	-4,988	70,032,576	0.16%	11.03.2021	United States	
KOZAA TI	KOZAA TI - İlk 10 Yabancı Ortak	Pozisyon	Pozisyon Değişimi	Piyasa Değeri	Hisse Oranı	Bildirim Tarihi	Ülke	
	VANGUARD GROUP	6,432,354	527,812	108,320,842	1.66%	28.02.2021	United States	<ul style="list-style-type: none"> <li>VANGUARD GROUP</li> <li>BLACKROCK</li> <li>DIMENSIONAL FUND ADV</li> <li>GRANTHAM MAYO VAN OT</li> <li>MAN ASSET MANAGEMENT</li> <li>ROBECO LUXEMBOURG S.</li> <li>NEUFLIZE OBC ASSET M</li> <li>SCHRODERS PLC</li> <li>FRANK RUSSELL COMPAN</li> <li>SEB</li> </ul>
	BLACKROCK	5,257,927	33,476	88,543,491	1.35%	11.03.2021	United States	
	DIMENSIONAL FUND ADV	3,474,033	16,393	58,502,716	0.90%	31.01.2021	United States	
	GRANTHAM MAYO VAN OT	2,938,115	-26,177	49,477,857	0.76%	30.11.2020	United States	
	MAN ASSET MANAGEMENT	1,053,020	-183,408	17,732,857	0.27%	31.12.2020	Ireland	
	ROBECO LUXEMBOURG S.	893,255	0	15,042,414	0.23%	31.01.2021	Luxembourg	
	NEUFLIZE OBC ASSET M	681,706	0	11,479,929	0.18%	29.01.2021	France	
	SCHRODERS PLC	652,049	102,258	10,980,505	0.17%	12.02.2021	United Kingdom	
	FRANK RUSSELL COMPAN	564,799	0	9,511,215	0.15%	26.02.2021	United States	
	SEB	434,654	0	7,319,573	0.11%	31.12.2019	Sweden	

Kaynak : Bloomberg



### BIST 30 - İlk 10 Yabancı Hissedar Pozisyonu

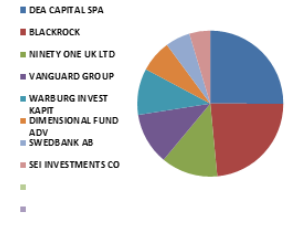
KOZAL TI	KOZAL TI - İlk 10 Yabancı Ortak	Pozisyon	Pozisyon Değişimi	Piyasa Değeri	Hisse Oranı	Bildirim Tarihi	Ülke		
	VAN ECK ASSOCIATES C	2,699,347	0	45,457,004	1.77%	12.03.2021	United States	<ul style="list-style-type: none"> <li>VAN ECK ASSOCIATES C</li> <li>VANGUARD GROUP</li> <li>BLACKROCK</li> <li>GRANTHAM MAYO VAN OT</li> <li>SEB</li> <li>ALPS ADVISORS INC</li> <li>DIMENSIONAL FUND ADV</li> <li>IPCONCEPT LUXEMBOURG</li> <li>VICTORY CAPITAL MANA</li> <li>NN GROUP NV</li> </ul>	
	VANGUARD GROUP	1,619,812	136,980	27,277,634	1.06%	28.02.2021	United States		
	BLACKROCK	1,208,199	6,443	20,346,071	0.79%	11.03.2021	United States		
	GRANTHAM MAYO VAN OT	948,361	236,650	15,970,399	0.62%	30.11.2020	United States		
	SEB	609,111	-96,893	10,257,429	0.40%	30.06.2020	Sweden		
	ALPS ADVISORS INC	480,646	0	8,094,079	0.32%	15.03.2021	United States		
	DIMENSIONAL FUND ADV	406,303	3,061	6,842,143	0.27%	15.03.2021	United States		
	IPCONCEPT LUXEMBOURG	300,894	300,894	5,067,055	0.20%	30.06.2020	Luxembourg		
	VICTORY CAPITAL MANA	298,319	0	5,023,692	0.20%	31.12.2020	United States		
	NN GROUP NV	201,904	-380,421	3,400,063	0.13%	31.12.2020	Netherlands		
KRDM TI	KRDM TI - İlk 10 Yabancı Ortak	Pozisyon	Pozisyon Değişimi	Piyasa Değeri	Hisse Oranı	Bildirim Tarihi	Ülke		
	VANGUARD GROUP	32,764,055	2,221,718	551,746,691	4.20%	28.02.2021	United States	<ul style="list-style-type: none"> <li>VANGUARD GROUP</li> <li>NORGES BANK</li> <li>BLACKROCK</li> <li>DIMENSIONAL FUND ADV</li> <li>GOLDMAN SACHS GROUP</li> <li>HSBC</li> <li>SCHRODERS PLC</li> <li>STATE STREET CORP</li> </ul>	
	NORGES BANK	29,656,380	0	499,413,444	3.80%	31.12.2020	Norway		
	BLACKROCK	21,694,196	145,090	365,330,264	2.78%	11.03.2021	United States		
	DIMENSIONAL FUND ADV	11,323,331	-2,484,615	190,684,896	1.45%	15.03.2021	United States		
	GOLDMAN SACHS GROUP	9,201,076	0	154,946,121	1.18%	15.03.2021	United States		
	HSBC	4,600,000	1,900,000	77,464,001	0.59%	31.12.2020	United Kingdom		
	SCHRODERS PLC	1,720,153	1,720,153	28,967,377	0.22%	31.01.2021	United Kingdom		
	STATE STREET CORP	1,162,332	0	19,573,671	0.15%	12.03.2021	United States		
PETKM TI	PETKM TI - İlk 10 Yabancı Ortak	Pozisyon	Pozisyon Değişimi	Piyasa Değeri	Hisse Oranı	Bildirim Tarihi	Ülke		
	VANGUARD GROUP	40,689,438	3,675,526	685,210,142	1.61%	28.02.2021	United States		<ul style="list-style-type: none"> <li>VANGUARD GROUP</li> <li>BLACKROCK</li> <li>NORGES BANK</li> <li>DIMENSIONAL FUND ADV</li> <li>BESSEMER GROUP INCOR</li> <li>STATE OF CALIFORNIA</li> <li>STATE STREET CORP</li> <li>BNP PARIBAS</li> <li>BANQUE DEGROOF PETER</li> <li>CANADA PENSION PLAN</li> </ul>
	BLACKROCK	31,355,494	208,399	528,026,524	1.24%	11.03.2021	United States		
	NORGES BANK	19,947,031	0	335,908,005	0.79%	31.12.2020	Norway		
	DIMENSIONAL FUND ADV	12,453,947	212,561	209,724,469	0.49%	15.03.2021	United States		
	BESSEMER GROUP INCOR	7,551,154	1,472,455	127,161,435	0.30%	30.10.2020	United States		
	STATE OF CALIFORNIA	3,574,969	0	60,202,479	0.14%	30.06.2019	United States		
	STATE STREET CORP	2,908,906	0	48,985,977	0.11%	15.03.2021	United States		
	BNP PARIBAS	2,496,595	0	42,042,660	0.10%	29.11.2019	France		
	BANQUE DEGROOF PETER	2,487,368	-74,920	41,887,277	0.10%	30.09.2020	Belgium		
	CANADA PENSION PLAN	2,320,800	0	39,082,272	0.09%	31.03.2020	Canada		
PGSUS TI	PGSUS TI - İlk 10 Yabancı Ortak	Pozisyon	Pozisyon Değişimi	Piyasa Değeri	Hisse Oranı	Bildirim Tarihi	Ülke		
	US GLOBAL INVESTORS	3,301,704	-1,249,504	55,600,696	3.23%	15.03.2021	United States	<ul style="list-style-type: none"> <li>US GLOBAL INVESTORS</li> <li>CAPITAL GROUP COMPAN</li> <li>VANGUARD GROUP</li> <li>BLACKROCK</li> <li>DIMENSIONAL FUND ADV</li> <li>NORGES BANK</li> <li>STATE OF CALIFORNIA</li> <li>DEKABANK DEUTSCHE GI</li> </ul>	
	CAPITAL GROUP COMPAN	3,165,326	3,076,537	53,304,090	3.09%	28.02.2021	United States		
	VANGUARD GROUP	1,191,292	88,714	20,061,357	1.16%	28.02.2021	United States		
	BLACKROCK	952,915	7,152	16,047,089	0.93%	11.03.2021	United States		
	DIMENSIONAL FUND ADV	611,020	-182,086	10,289,577	0.60%	15.03.2021	United States		
	NORGES BANK	498,427	0	8,393,511	0.49%	31.12.2020	Norway		
	STATE OF CALIFORNIA	329,037	0	5,540,983	0.32%	30.06.2019	United States		
	DEKABANK DEUTSCHE GI	135,000	0	2,273,400	0.13%	30.09.2019	Germany		
SAHOL TI	SAHOL TI - İlk 10 Yabancı Ortak	Pozisyon	Pozisyon Değişimi	Piyasa Değeri	Hisse Oranı	Bildirim Tarihi	Ülke		
	INVESCO LTD	40,809,957	89,678	687,239,682	2.00%	15.03.2021	United States		<ul style="list-style-type: none"> <li>INVESCO LTD</li> <li>NORDEA BANK APB</li> <li>VANGUARD GROUP</li> <li>BLACKROCK</li> <li>SKAGEN AS</li> <li>NINETY ONE UK LTD</li> <li>M&amp;G PLC</li> <li>FRANK RUSSELL COMPAN</li> <li>GOVMT PENSION INVST</li> <li>DANSKE BANK A/S</li> </ul>
	NORDEA BANK APB	33,562,436	-1,274,267	565,191,427	1.64%	31.01.2021	Sweden		
	VANGUARD GROUP	32,149,724	2,387,862	541,401,357	1.58%	28.02.2021	United States		
	BLACKROCK	30,071,670	530,695	506,406,927	1.47%	15.03.2021	United States		
	SKAGEN AS	15,241,816	-32,500	256,672,184	0.75%	28.02.2021	Norway		
	NINETY ONE UK LTD	14,952,298	1,409,331	251,796,701	0.73%	31.01.2021	United Kingdom		
	M&G PLC	14,615,122	573,197	246,118,657	0.72%	30.11.2020	United Kingdom		
	FRANK RUSSELL COMPAN	8,695,349	74,425	146,429,678	0.43%	26.02.2021	United States		
	GOVMT PENSION INVST	8,154,981	0	137,329,881	0.40%	31.03.2020	Japan		
	DANSKE BANK A/S	6,953,721	1,565,729	117,100,663	0.34%	26.02.2021	Denmark		
SISE TI	SISE TI - İlk 10 Yabancı Ortak	Pozisyon	Pozisyon Değişimi	Piyasa Değeri	Hisse Oranı	Bildirim Tarihi	Ülke		
	NORGES BANK	57,672,903	0	971,211,695	1.88%	31.12.2020	Norway	<ul style="list-style-type: none"> <li>NORGES BANK</li> <li>BLACKROCK</li> <li>VANGUARD GROUP</li> <li>DIMENSIONAL FUND ADV</li> <li>MACQUARIE GROUP</li> <li>FRANKLIN RESOURCES</li> <li>LYXOR</li> <li>FMR LLC</li> <li>DEUTSCHE BANK AG</li> <li>BNP PARIBAS</li> </ul>	
	BLACKROCK	42,979,548	833,407	723,775,595	1.40%	12.03.2021	United States		
	VANGUARD GROUP	38,436,955	2,665,192	647,278,328	1.25%	28.02.2021	United States		
	DIMENSIONAL FUND ADV	23,386,411	14,908,997	393,827,165	0.76%	15.03.2021	United States		
	MACQUARIE GROUP	10,745,043	0	180,946,526	0.35%	29.01.2021	Australia		
	FRANKLIN RESOURCES	10,590,135	6,649,359	178,337,875	0.35%	31.12.2020	United States		
	LYXOR	3,987,361	-318	67,147,160	0.13%	16.03.2021	France		
	FMR LLC	3,570,826	-48,786	60,132,710	0.12%	31.01.2021	United States		
	DEUTSCHE BANK AG	3,499,367	-92,879	58,929,341	0.11%	15.03.2021	Germany		
	BNP PARIBAS	3,489,391	-113,198	58,761,345	0.11%	29.01.2021	France		

Kaynak : Bloomberg

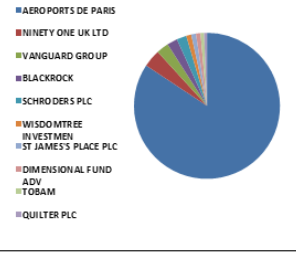


### BIST 30 - İlk 10 Yabancı Hissedar Pozisyonu

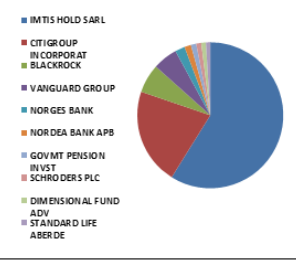
MGROS TI	MGROS TI - İlk 10 Yabancı Ortak	Pozisyon	Pozisyon Değişimi	Piyasa Değeri	Hisse Oranı	Bildirim Tarihi	Ülke
	DEA CAPITAL SPA	3,706,368	3,706,368	62,415,238	2.05%	31.12.2019	Italy
	BLACKROCK	3,470,894	5,621	58,449,855	1.92%	11.03.2021	United States
	NINETY ONE UK LTD	1,871,333	-2,055	31,513,248	1.03%	31.01.2021	United Kingdom
	VANGUARD GROUP	1,693,743	127,780	28,522,632	0.94%	28.02.2021	United States
	WARBURG INVEST KAPIT	1,525,000	0	25,681,000	0.84%	31.03.2020	Germany
	DIMENSIONAL FUND ADV	1,052,003	-15,542	17,715,731	0.58%	15.03.2021	United States
	SWEDBANK AB	818,335	818,335	13,780,762	0.45%	26.02.2021	Sweden
	SEI INVESTMENTS CO	690,934	-166,824	11,635,329	0.38%	28.02.2021	United States



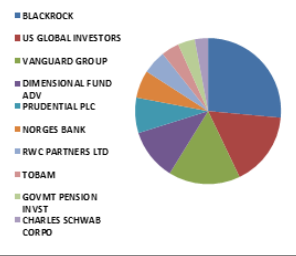
TAVHL TI	TAVHL TI - İlk 10 Yabancı Ortak	Pozisyon	Pozisyon Değişimi	Piyasa Değeri	Hisse Oranı	Bildirim Tarihi	Ülke
	AEROPORTS DE PARIS	167,542,321	-2,992	2,821,412,711	46.12%	07.02.2019	France
	NINETY ONE UK LTD	7,786,877	-290,082	131,131,010	2.14%	31.01.2021	United Kingdom
	VANGUARD GROUP	5,364,043	517,278	90,330,485	1.48%	28.02.2021	United States
	BLACKROCK	4,615,621	31,325	77,727,058	1.27%	11.03.2021	United States
	SCHRODERS PLC	4,272,859	336,689	71,954,946	1.18%	30.06.2020	United Kingdom
	WISDOMTREE INVESTMEN	2,221,328	0	37,407,164	0.61%	12.03.2021	United States
	ST JAMES'S PLACE PLC	2,067,110	0	34,810,133	0.57%	31.03.2020	United Kingdom
	DIMENSIONAL FUND ADV	2,035,532	58,173	34,278,359	0.56%	15.03.2021	United States
	TOBAM	1,529,080	0	25,749,707	0.42%	31.12.2019	France
	QUILTER PLC	1,272,971	-32,257	21,436,832	0.35%	29.01.2021	United Kingdom



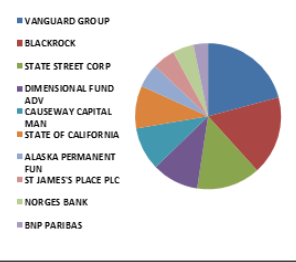
TCELL TI	TCELL TI - İlk 10 Yabancı Ortak	Pozisyon	Pozisyon Değişimi	Piyasa Değeri	Hisse Oranı	Bildirim Tarihi	Ülke
	IMTIS HOLD SARL	435,600,000	435,600,000	7,335,504,066	19.80%	11.12.2020	Luxembourg
	CITIGROUP INCORPORAT	157,954,388	1,889,560	2,659,951,918	7.18%	11.12.2020	United States
	BLACKROCK	47,260,120	100,221	795,860,428	2.15%	15.03.2021	United States
	VANGUARD GROUP	40,562,089	3,473,852	683,065,585	1.84%	28.02.2021	United States
	NORGES BANK	16,097,657	0	271,084,546	0.73%	31.12.2020	Norway
	NORDEA BANK APB	10,743,766	-844,171	180,925,021	0.49%	31.01.2021	Sweden
	GOVMT PENSION INVST	8,886,470	0	149,648,156	0.40%	31.03.2020	Japan
	SCHRODERS PLC	8,100,195	-552,471	136,407,285	0.37%	12.02.2021	United Kingdom
	DIMENSIONAL FUND ADV	7,633,689	-1,098,263	128,551,324	0.35%	15.03.2021	United States
	STANDARD LIFE ABERDE	7,114,441	172,718	119,807,188	0.32%	28.02.2021	United Kingdom



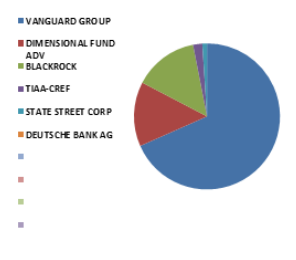
THYAO TI	THYAO TI - İlk 10 Yabancı Ortak	Pozisyon	Pozisyon Değişimi	Piyasa Değeri	Hisse Oranı	Bildirim Tarihi	Ülke
	BLACKROCK	32,127,474	13,114,606	541,026,667	2.33%	15.03.2021	United States
	US GLOBAL INVESTORS	19,951,796	-3,795,641	335,988,248	1.45%	15.03.2021	United States
	VANGUARD GROUP	19,359,029	1,493,813	326,006,051	1.40%	28.02.2021	United States
	DIMENSIONAL FUND ADV	13,794,868	4,421,322	232,305,579	1.00%	15.03.2021	United States
	PRUDENTIAL PLC	9,536,250	0	160,590,451	0.69%	29.01.2021	United Kingdom
	NORGES BANK	7,511,083	0	126,486,639	0.54%	31.12.2020	Norway
	RWC PARTNERS LTD	6,361,133	-1,115,531	107,121,481	0.46%	31.12.2020	United Kingdom
	TOBAM	4,859,502	0	81,834,014	0.35%	31.12.2019	France
	GOVMT PENSION INVST	4,580,593	0	77,137,187	0.33%	31.03.2020	Japan
	CHARLES SCHWAB CORPO	3,635,016	0	61,213,670	0.26%	11.03.2021	United States



TKFEN TI	TKFEN TI - İlk 10 Yabancı Ortak	Pozisyon	Pozisyon Değişimi	Piyasa Değeri	Hisse Oranı	Bildirim Tarihi	Ülke
	VANGUARD GROUP	5,949,328	525,422	100,186,684	1.61%	28.02.2021	United States
	BLACKROCK	5,006,702	25,760	84,312,862	1.35%	11.03.2021	United States
	STATE STREET CORP	4,039,360	0	68,022,823	1.09%	12.03.2021	United States
	DIMENSIONAL FUND ADV	2,974,111	-626,417	50,084,030	0.80%	15.03.2021	United States
	CAUSEWAY CAPITAL MAN	2,756,368	-173,663	46,417,238	0.74%	31.12.2020	United States
	STATE OF CALIFORNIA	2,705,001	0	45,552,217	0.73%	30.06.2019	United States
	ALASKA PERMANENT FUN	1,518,738	0	25,575,548	0.41%	30.06.2019	United States
	ST JAMES'S PLACE PLC	1,456,309	0	24,524,244	0.39%	31.03.2020	United Kingdom
	NORGES BANK	1,348,348	0	22,706,181	0.36%	31.12.2020	Norway
	BNP PARIBAS	938,341	31,762	15,801,663	0.25%	29.01.2021	France



OYAKC TI	OYAKC TI - İlk 10 Yabancı Ortak	Pozisyon	Pozisyon Değişimi	Piyasa Değeri	Hisse Oranı	Bildirim Tarihi	Ülke
	VANGUARD GROUP	7,806,205	1,973,466	131,456,493	0.67%	28.02.2021	United States
	DIMENSIONAL FUND ADV	1,653,099	2,398	27,838,187	0.14%	31.12.2020	United States
	BLACKROCK	1,648,300	23,639	27,757,372	0.14%	11.03.2021	United States
	TIAA-CREF	177,364	0	2,986,810	0.02%	31.01.2021	United States
	STATE STREET CORP	140,998	0	2,374,406	0.01%	12.03.2021	United States
	DEUTSCHE BANK AG	25,000	25,000	421,000	0.00%	29.01.2021	Germany



Kaynak : Bloomberg



### BIST 30 - İlk 10 Yabancı Hissedar Pozisyonu

TSKB TI	TSKB TI - İlk 10 Yabancı Ortak	Pozisyon	Pozisyon Değişimi	Piyasa Değeri	Hisse Oranı	Bildirim Tarihi	Ülke	
	DIMENSIONAL FUND ADV	43,253,055	11,704,635	728,381,453	1.54%	15.03.2021	United States	<ul style="list-style-type: none"> <li>DIMENSIONAL FUND ADV</li> <li>VANGUARD GRO UP</li> <li>BLACKROCK</li> <li>TIAA-CREF</li> <li>BANK OF MONTREAL</li> <li>OTP ALAPKEZELO ZRT</li> <li>MORGAN STANLEY</li> <li>SEB</li> <li>BNP PARIBAS</li> <li>LUXCELLENCE MANAGEME</li> </ul>
	VANGUARD GROUP	40,985,121	2,738,971	690,189,444	1.46%	28.02.2021	United States	
	BLACKROCK	23,618,288	132,973	397,731,974	0.84%	11.03.2021	United States	
	TIAA-CREF	10,863,139	0	182,935,262	0.39%	31.01.2021	United States	
	BANK OF MONTREAL	8,367,422	0	140,907,388	0.30%	30.09.2018	Canada	
	OTP ALAPKEZELO ZRT	6,476,554	0	109,065,170	0.23%	28.06.2019	Hungary	
	MORGAN STANLEY	6,173,756	16,621	103,966,052	0.22%	30.11.2017	United States	
	SEB	6,052,810	0	101,929,321	0.22%	31.12.2019	Sweden	
	BNP PARIBAS	3,209,903	0	54,054,767	0.11%	29.01.2021	France	
	LUXCELLENCE MANAGEME	2,441,713	1,020,000	41,118,447	0.09%	31.12.2018	Luxembourg	
TTKOM TI	TTKOM TI - İlk 10 Yabancı Ortak	Pozisyon	Pozisyon Değişimi	Piyasa Değeri	Hisse Oranı	Bildirim Tarihi	Ülke	
	VANGUARD GROUP	18,437,784	1,520,102	310,492,285	0.53%	28.02.2021	United States	<ul style="list-style-type: none"> <li>VANGUARD GRO UP</li> <li>MASSACHUSETTS MUTUAL</li> <li>DEUTSCHE BANK AG</li> <li>SWEDBANK AB</li> <li>HARTFORD FINANCIAL S</li> <li>SCHRODERS PLC</li> <li>AXA</li> <li>DIMENSIONAL FUND ADV</li> <li>FRANK RUSSELL COMPAN</li> <li>STATE OF CALIFORNIA</li> </ul>
	MASSACHUSETTS MUTUAL	12,257,907	0	206,423,156	0.35%	31.03.2020	United States	
	DEUTSCHE BANK AG	6,868,306	350,000	115,662,274	0.20%	29.01.2021	Germany	
	SWEDBANK AB	5,155,921	1,497,664	86,825,710	0.15%	26.02.2021	Sweden	
	HARTFORD FINANCIAL S	4,773,434	74,423	80,384,629	0.14%	31.01.2021	United States	
	SCHRODERS PLC	4,275,591	263,408	72,000,953	0.12%	12.02.2021	United Kingdom	
	AXA	4,179,491	0	70,382,629	0.12%	31.01.2021	France	
	DIMENSIONAL FUND ADV	4,014,779	-14,951	67,608,879	0.11%	15.03.2021	United States	
	FRANK RUSSELL COMPAN	3,485,353	-2,050,484	58,693,345	0.10%	26.02.2021	United States	
	STATE OF CALIFORNIA	3,480,359	0	58,609,246	0.10%	30.06.2019	United States	
TUPRS TI	TUPRS TI - İlk 10 Yabancı Ortak	Pozisyon	Pozisyon Değişimi	Piyasa Değeri	Hisse Oranı	Bildirim Tarihi	Ülke	
	BLACKROCK	12,498,780	0	210,479,457	4.99%	30.01.2020	United States	<ul style="list-style-type: none"> <li>BLACKROCK</li> <li>VANGUARD GRO UP</li> <li>NORGES BANK</li> <li>INVECO LTD</li> <li>GOVMT PENSION INVST</li> <li>STATE OF CALIFORNIA</li> <li>TOBAM</li> <li>CHARLES SCHWAB CORPO</li> <li>TRANSAMERICA FUNDS</li> <li>BNP PARIBAS</li> </ul>
	VANGUARD GROUP	4,613,454	416,528	77,690,566	1.84%	28.02.2021	United States	
	NORGES BANK	2,437,002	0	41,039,114	0.97%	31.12.2020	Norway	
	INVECO LTD	1,525,641	-547,506	25,691,795	0.61%	15.03.2021	United States	
	GOVMT PENSION INVST	1,128,015	0	18,995,773	0.45%	31.03.2020	Japan	
	STATE OF CALIFORNIA	1,101,036	0	18,541,446	0.44%	30.06.2019	United States	
	TOBAM	1,020,089	0	17,178,299	0.41%	31.12.2019	France	
	CHARLES SCHWAB CORPO	753,171	0	12,683,400	0.30%	11.03.2021	United States	
	TRANSAMERICA FUNDS	566,809	-6,046	9,545,064	0.23%	28.02.2021	United States	
	BNP PARIBAS	399,735	-19,726	6,731,537	0.16%	29.01.2021	France	
VAKBN TI	VAKBN TI - İlk 10 Yabancı Ortak	Pozisyon	Pozisyon Değişimi	Piyasa Değeri	Hisse Oranı	Bildirim Tarihi	Ülke	
	MASSACHUSETTS MUTUAL	27,921,391	-3,579,402	470,196,229	0.71%	31.03.2020	United States	<ul style="list-style-type: none"> <li>MASSACHUSETTS MUTUAL</li> <li>VANGUARD GRO UP</li> <li>DIMENSIONAL FUND ADV</li> <li>DEUTSCHE BANK AG</li> <li>EAST CAPITAL ASSET M</li> <li>STATE OF CALIFORNIA</li> <li>MANULIFE FINANCIAL C</li> <li>ST JAMES'S PLACE PLC</li> <li>BLACKROCK</li> <li>FIRST TRUST</li> </ul>
	VANGUARD GROUP	19,278,567	1,916,035	324,651,071	0.49%	28.02.2021	United States	
	DIMENSIONAL FUND ADV	14,825,151	6,410,832	249,655,545	0.38%	15.03.2021	United States	
	DEUTSCHE BANK AG	7,361,997	250,000	123,976,031	0.19%	29.01.2021	Germany	
	EAST CAPITAL ASSET M	4,112,121	-1,087,912	69,248,118	0.11%	28.12.2018	Luxembourg	
	STATE OF CALIFORNIA	3,066,071	0	51,632,636	0.08%	30.06.2019	United States	
	MANULIFE FINANCIAL C	2,614,337	136,960	44,025,435	0.07%	28.02.2021	Canada	
	ST JAMES'S PLACE PLC	1,881,218	0	31,679,711	0.05%	31.03.2020	United Kingdom	
	BLACKROCK	1,761,187	35,055	29,658,389	0.05%	15.03.2021	United States	
	FIRST TRUST	1,622,469	0	27,322,378	0.04%	15.03.2021	United States	
YKBNK TI	YKBNK TI - İlk 10 Yabancı Ortak	Pozisyon	Pozisyon Değişimi	Piyasa Değeri	Hisse Oranı	Bildirim Tarihi	Ülke	
	UNICREDIT SPA	1,689,410,260	0	28,449,669,036	20.00%	31.03.2020	Italy	<ul style="list-style-type: none"> <li>UNICREDIT SPA</li> <li>BLACKROCK</li> <li>VANGUARD GRO UP</li> <li>MASSACHUSETTS MUTUAL</li> <li>GENESIS ASSET MANAGE</li> <li>DIMENSIONAL FUND ADV</li> <li>STATE OF CALIFORNIA</li> <li>CANDRIAM INVESTORS G</li> <li>FRANK RUSSELL COMPAN</li> <li>RAIFFEISEN BANK INTE</li> </ul>
	BLACKROCK	91,945,542	2,900,891	1,548,362,941	1.09%	12.03.2021	United States	
	VANGUARD GROUP	57,450,027	3,885,331	967,458,463	0.68%	28.02.2021	United States	
	MASSACHUSETTS MUTUAL	40,483,333	-16,217,071	681,739,334	0.48%	31.03.2020	United States	
	GENESIS ASSET MANAGE	36,476,254	0	614,260,123	0.43%	30.06.2020	Guernsey	
	DIMENSIONAL FUND ADV	33,499,427	16,322,320	564,130,356	0.40%	15.03.2021	United States	
	STATE OF CALIFORNIA	24,600,245	0	414,268,130	0.29%	30.06.2019	United States	
	CANDRIAM INVESTORS G	17,000,000	1,000,000	286,280,003	0.20%	29.01.2021	Luxembourg	
	FRANK RUSSELL COMPAN	11,739,774	-1,599,327	197,697,796	0.14%	26.02.2021	United States	
	RAIFFEISEN BANK INTE	9,430,000	500,000	158,801,201	0.11%	31.12.2020	Austria	

Kaynak : Bloomberg





## Yatırım Danışmanlığı ve Bireysel Portföy Yönetimi

Gökçe ARSLAN  
DirektörŞafak AKDAŞ  
MüdürÖzlem ÜNAL  
YönetmenTuba ŞAHİN  
YönetmenSemih Can ÖZER  
Uzman[ytrdanismanligibpy@halkyatirim.com.tr](mailto:ytrdanismanligibpy@halkyatirim.com.tr)  
0 (212) 314 81 81

**Çekince :** "Yatırım Danışmanlığı hizmeti; aracı kurumlar, portföy yönetim şirketleri, mevduat kabul etmeyen bankalar ile müşteri arasında imzalanacak Yatırım Danışmanlığı sözleşmesi çerçevesinde sunulmaktadır. Burada yer alan bilgi, yorum ve tavsiyeleri, kişilerin yerindelik testi ile belirlendiği risk seviyeleri dikkate alınarak, Halk Yatırım Yatırım Danışmanlığı ve Araştırma birimi nezdinde güvenilir olduğuna inanılan bilgi kaynaklarından yararlanarak hazırlanmakta ve kişiye özel sunulmaktadır. Verilen bu tavsiyeler mali durumunuz ile risk ve getiri tercihlerinize uygun olmayabilir. Bu nedenle, risk yapınıza uygun olmayan şekilde sadece burada yer alan bilgilere dayanılarak yatırım kararı verilmesi beklentilerinize uygun sonuçlar doğurmayabilir. Size özel olarak tahsis edilen Yatırım Danışmanınız ile irtibata geçmeniz ve mali durumunuz ve risk seviyelerinize uygun kararları birlikte almanız tavsiye edilir.

Veri ve grafikler güvenilirliğine inandığımız güvenilir kaynaklardan derlenmiş olup, yapılan yorumlar sadece HALK YATIRIM MENKUL DEĞERLER A.Ş. Yatırım Danışmanlığı'nın beklentilerini yansıtmaktadır. Bu bilgiler ışığında yapılan ve yapılacak olan ileriye dönük yatırımların sonuçlarından Şirketimiz hiçbir şekilde sorumlu tutulamaz. Ayrıca, Halk Yatırım Menkul Değerler A.Ş.'nin yazılı izni olmadıkça içeriği kısmen ya da tamamen üçüncü kişilerce hiç bir şekil ve ortamda yayınlanamaz, iktisap edilemez, alıntı yapılamaz, kullanılamaz. İleti, gönderilen kişiye özel ve münhasırdır. İlave olarak, bu raporun gönderildiği ve yukarıdaki açıklamalarımız doğrultusunda kullanıldığı ülkelerdeki yasal düzenlemelerden kaynaklı tüm talep ve dava haklarımız saklıdır.

Uyarı Notu: Bu e-posta'nın içerdiği bilgiler (ekleri dahil olmak üzere) gizlidir. Onayımız olmaksızın üçüncü kişilere açıklanamaz. Bu mesajın gönderilmek istendiği kişi değilseniz, lütfen mesajı sisteminizden derhal siliniz. Halk Yatırım Menkul Değerler A.Ş. bu mesajın içerdiği bilgilerin doğruluğu veya eksiksiz olduğu konusunda bir garanti vermemektedir. Bu nedenle bilgilerin ne şekilde olursa olsun, içeriğinden, iletilmesinden, alınmasından, saklanmasından sorumlu değildir. Bu mesajın içeriği yazarına ait olup, Halk Yatırım Menkul Değerler A.Ş.'nin görüşlerini içermeyebilir.

